

# Libro 2

Luna de queso, sol de membrillo... para los chiquillos.  
Mi libro de juegos y lenguaje



## La familia



Noemí Aguilar Martínez  
Vianney Menágui



**EDUCACIÓN**  
SECRETARÍA DE EDUCACIÓN PÚBLICA

**AEF** CUIDADO **MÉXICO**  
AUTORIDAD EDUCATIVA FEDERAL EN LA CIUDAD DE MÉXICO





Libro 2  
La familia

Noemí Aguilar Martínez

Vianney Menajui

Libro 2. *La familia*, de la obra completa *Luna de queso, sol de membrillo. para los chiquillos. Mi libro de juegos y lenguaje*.

Las obras aceptadas para su publicación son arbitradas con dos dictámenes por pares a doble ciego. Los dictaminadores pertenecen a Instituciones de Educación Superior incluidas las Escuelas Normales en la República Mexicana.

Autoras:

Noemí Aguilar Martínez

María Vianey Mendoza Aguilar (Vianey Menagui)

Ilustración:

Mauricio de Jesús Juárez Servín

Daniel Cervantes González

Ilustración de portada:

María Vianey Mendoza Aguilar (Vianey Menagui)

Primera edición, enero 2024.

DR Autoridad Educativa Federal en la Ciudad de México

Calle República de Brasil 31 Centro Histórico, Centro,

Alcaldía Cuauhtémoc, Ciudad de México. CP. 06029

Dirección General de Educación Normal y Actualización del Magisterio

Fresno, no15, Santa María la Ribera

Alcaldía Cuauhtémoc, Ciudad de México. CP. 06400

Hecho en México

ISBN OBRA COMPLETA: 978-607-9280-76-5

ISBN VOLUMEN: 978-607-9280-78-9

Esta obra cuenta con la autorización del autor para efectos de su puesta a disposición y distribución al público en general, bajo la licencia Creative Commons: Atribución-NoComercial-SinDerivadas 4.0 Internacional (CC BY-NC-ND 4.0)



El contenido y las opiniones vertidas en esta obra, son responsabilidad directa de los autores.

Laura, Georgina, Gisel, Virginia y Artemio.  
Mis hermanas y hermano.

Siento su calidez, su abrigo, sus cuidados, son tierra  
bajo mis pies y sabia para las raíces de mi árbol.  
Infinitas gracias.

Noemí

A mis dos personas favoritas en este mundo: Valentina  
y Santiago. Ambos son una luz en mi vida que me  
motiva a seguir. Seré siempre el amor y la fuerza  
que los sostenga y donde quiera que vaya ustedes  
serán mi hogar.

Vianney Menagui

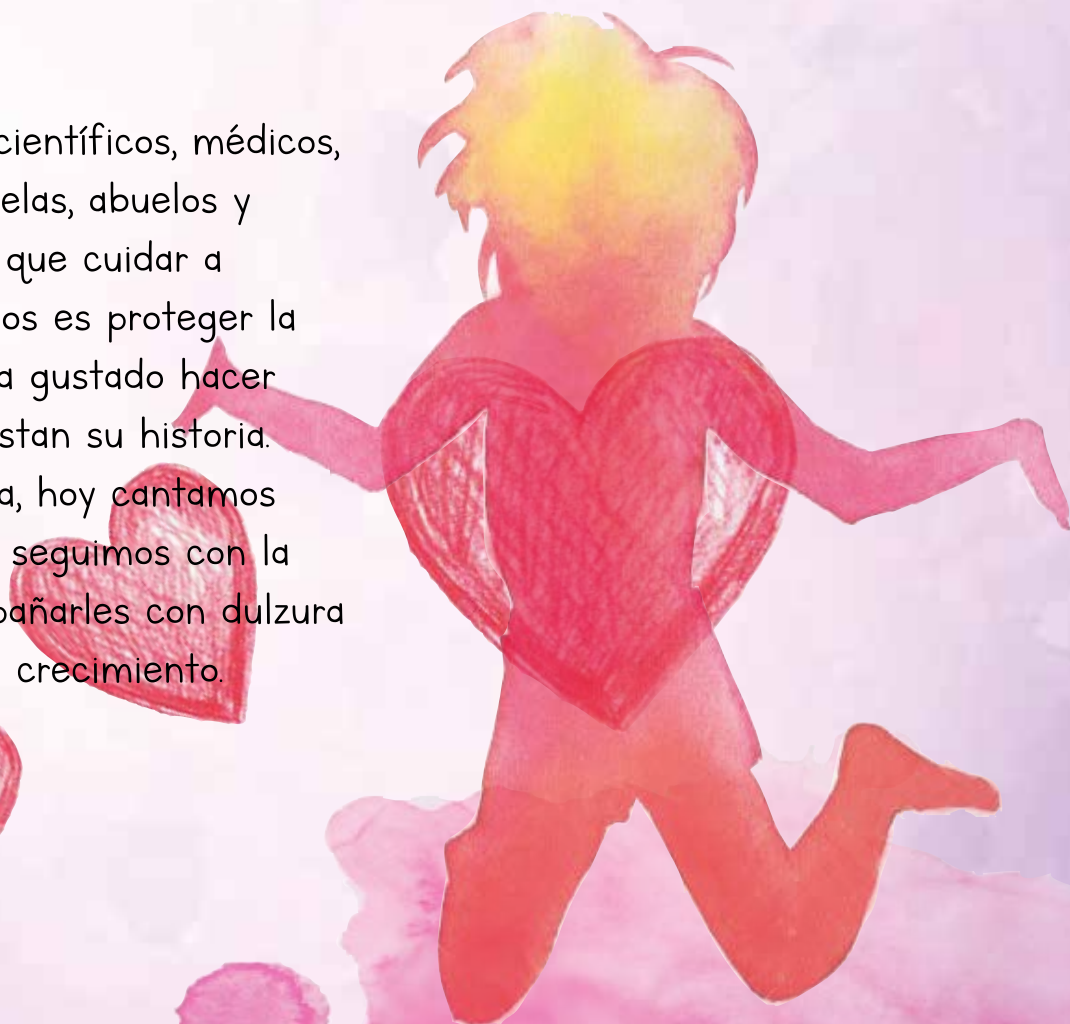
# Presentación

La niñez es una serie de ventanas de oportunidades óptimas para la existencia humana. Las y los infantes están en un período crítico que es un tiempo limitado en que hay que cuidar su desarrollo. Algunas funciones están disponibles y si no damos las condiciones puede ser difícil o incluso, imposible desarrollarlas más tarde en la vida. De igual forma, cursan un período sensible pues es un momento de formación que facilita a las niñas y los niños adquirir muchas habilidades.

La cultura, nuestra historia y la vida en comunidad nos aportan elementos para la identidad y crecimiento de la niñez, así que pensamos en crear actividades para que jueguen con estas páginas, promover el diálogo y su expresión, a la vez que la escucha y comprensión por sus familias.

La luna y el sol, desde siempre, son seres maravillosos para los niños, ellos sienten que los persiguen, que los miran y los cuidan.

Artistas, escritores, científicos, médicos, cuenta cuentos, abuelas, abuelos y muchos más, saben que cuidar a nuestras niñas y niños es proteger la vida y por ello les ha gustado hacer que estos astros asistan su historia. Como el sol y la luna, hoy cantamos a nuestra niñez y la seguimos con la esperanza de acompañarles con dulzura en un tramo de su crecimiento.





## *Sol, luna y niños*

La luna es de queso  
el sol de membrillo,  
ambos le dan beso  
a cada chiquillo.

La luna es redonda  
y a veces delgada,  
el sol es rechoncho  
como una granada.

La luna arrulla  
y duerme a los niños,  
el sol los levanta  
con mucho cariño.

*Noemí Aguilar Martínez*

A todas nuestras niñas y niños mexicanos  
les deseamos muchas lunas y soles llenos  
de amor.



## Introducción al libro ?

La familia es un grupo organizado, con complejas relaciones, que tienen vínculos afectivos, valores, creencias, tradiciones y proyectos que definen sus estilos y formas de ser. Requerimos cambiar la idea de que existen familias disfuncionales, lo que hay son padres y madres que interactúan con sus hijos de maneras diferentes porque sus historias son diversas. Hay que mejorar las formas de compartir el tiempo con las hijas e hijos, buscar cómo darles ternura y amor, ser suaves en la forma, pero firmes en el fondo, confiar y creer en ellos.

Así, los niños aprenderán de su familia actitudes, roles y saberes. De las cosas más valiosas por adquirir están las formas de comunicación y diálogo así como el modelaje de ser mamá y papá.

Este libro pretende que los niños y niñas sepan que hay una gran diversidad de familias.

La alfabetización emergente es el aprendizaje-enseñanza de la lectoescritura de 0 a 6 años de edad. En las vigentes investigaciones sudamericanas las y los preescolares saben leer y escribir en el nivel que les corresponde. Desde este enfoque, ellos escribirán una entrevista de manera divertida, usando las letras, similetras o grafismos desde su nivel de desarrollo de escritura. Leerán un libro-álbum y un poema para apreciar a su familia, así como juegos digitales y rimas. Y para terminar, construirán un rompecabezas.



## Texto informativo

### Una flor es mi familia

Tú tienes una flor, es tu familia.  
Los pétalos son cada una de las  
personas que la forman. El centro  
es el amor y el compromiso que  
los mantiene unidos.

En la familia te sientes protegido,  
aceptado y amado.



A veces la familia vive en una misma casa y tiene los mismos lazos de sangre pero, así como las flores, hay muchos tipos de familias. Pide a alguien que te lea los nombres de las familias y platiquen sobre ellas. Pueden investigar. Las ilustraciones les ayudarán.



**Familia  
monoparental**



**Familia  
extendida**





**Familia  
homoparental**




**Familia de  
hecho**



**Familia  
ensamblada**





En tu familia creces y conoces juegos y canciones. Vives tradiciones y fiestas. Aprendes a pedir las cosas por favor y a dar las gracias. Experimentas el respeto, la solidaridad y otros valores. Degustas comidas y bebidas, compartes películas y programas de radio y televisión, hasta te vistes y calzas parecido. Todo esto forma tu identidad.

En la familia tenemos reglas, acuerdos y tareas. Para que la casa esté limpia guardamos nuestros juguetes, ropa y zapatos. Limpiamos la mesa y tendemos la cama. Si tenemos mascota entre todos la cuidamos.

Si tenemos problemas los resolvemos juntos. Con nuestra familia crece la confianza en nosotros mismos porque nos sentimos seguros en ella.

En situaciones difíciles la familia es como el agua que refresca y da vida.





## Un libro-álbum Para ti

### La familia Colicorti

*Noemí Aguilar Martínez*

Mamá Cata es una perrita de agua. Curioseosa nadando con la cabeza fuera de la corriente del río. Tiene nariz chata, orejas y ojos pequeños, patas cortas, cola larga y pelo tupido.



Mamá Cata es una glotona.

Mientras bucea busca el desayuno  
entre las piedras del río.

Ohh. ¿Qué encontró?





¡Qué susto! ¡Qué sorpresa!

El huevo se mueve.

Se quiebra. Una pequeña nariz  
se asoma.





– ¿Quién es? Papá Sebas – preguntan los hijos.

– Es una tortuga, se llamará Colicorti – agrega mamá nutria.

La familia de nutrias y Colicorti son expertas nadadoras.

Salen a cazar su alimento cerca de su madriguera.

Comen de todo.





Juntos se divierten y se ayudan en las tareas familiares.

Tu verdadera familia es quien te protege y te ama.



## A jugar con el lenguaje

Ahora te proponemos estos 'juegos digitales'. Son pequeños 'cuentos de mano' en los que se dicen versos que cuentan historias y se ocupan los dedos para narrarlas. También se conocen como 'teatro del cuerpo'. Observa las imágenes para seguir las secuencias. Diviértete mucho aprendiendo estos cuentos contados con los dedos de tus mano.





# Fila de elefantes

Noemí Aguilar Mtz

Papá elefante, dirige la fila.



Hermano mayor, segundo lugar.



Hermana mediana,



al centro camina.



Y mamá elefanta



desde atrás vigila



al hijo pequeño  
que empieza a jugar.





# La fresa en la mesa

Noemí Aguilar Mtz

El abuelo hormiga,



encontró una una fresa.



papá la cargó,



hasta el hormiguero.




La hermana mayor  
la puso en la mesa,



el tío Gustavo



consiguió un salero;



y la nieta hormiga que es la más  
traviesa, se subió a la  
mesa y la probó primero.





## Te leo Y me leo

¿Te gusta la poesía? Que alguien te lea estos versos en voz alta. Descubre cuántos tipos y formas de familia puede haber en este poema. Disfrútalos.



## Historias

*Vianney Menagui*

Un día hablaron conmigo mamá y papá,  
me dijeron que me aman, siempre me van a cuidar;  
pero que ya no se entienden  
y se van a separar.

¡Todo alrededor había cambiado!

Y aunque vivía con mamá y hermano...  
mi papá, se había mudado.

Mi familia estaba rota; y yo, muy desolado.







Un día mágico todo cambió en la escuela  
cuando expusimos, un dibujo en acuarela.

Sobre una cartulina,  
pintamos a nuestra familia.



Pude compartir  
por primera vez,  
que en mi familia  
de ser cuatro,  
ahora somos tres.



Y entonces me tocó escuchar  
algo que no pude imaginar,  
las familias son diversas  
y sus historias más.

Me sorprendió la vida de Chucho;  
pues sus padres ya no están,  
con su hermano juega mucho;  
sus abuelos los cuidarán.




Mi compañero Tomás explicó entusiasmado: ¡Tengo dos papás y soy muy amado!

Mi amiga Lizet en una casota vive feliz con todo y mascota, con mamá, papá, hermano y hermana, abuelo, abuela y su prima Diana.

En cambio Marina vive con sus padres, no tiene ni un primo y menos hermanas, visita a sus abues el fin de semana; se siente dichosa de ser muy amada.







Dani nos contó un secreto:  
mamá y papá la adoptaron  
pues aunque no eran sus padres  
desde bebé la cuidaron.

Mi amigo Ángel, se siente solito,  
pero en un mes tendrá un hermanito;  
que es de mamá y su nuevo esposo,  
los quiere a los tres, lo espera con gozo.

Ahora comprendo que así es mi familia,  
me siento aceptado y ella me cuida.



## Rimas

A los escritores les encanta imaginar a los animales con vida humana. Lee estas rimas sobre animales que viven en “familias”.

## Ballenas Grises

Viajan en familia,  
migran muy felices;  
nadan entre olas  
las ballenas grises.

*Noemí Aguilar Mtz*





Un jaguar de piel roseta  
que no consigue cazar nada,  
se compró una bicicleta  
para alcanzar a una parvada.

Aun de tanto pedalear  
no comió, no bebió,  
nada de nada.

Hasta que al final se juntó  
a una familia de lobos,  
y ya tiene una manada.

*Noemí Aguilar Mtz.*



# Escribe escribano


## El instructivo

Leemos para muchas cosas, por ejemplo, para informarnos, para el esparcimiento, para aprender, y más. Ahora vamos a “leer para hacer”. Pide a alguien que te apoye para elaborar una cámara de reportero y tu micrófono. ¡Vamos a jugar a entrevistar!

## La cámara

Materiales:

- Molde de la cámara
- Colores
- Tijeras y resistol



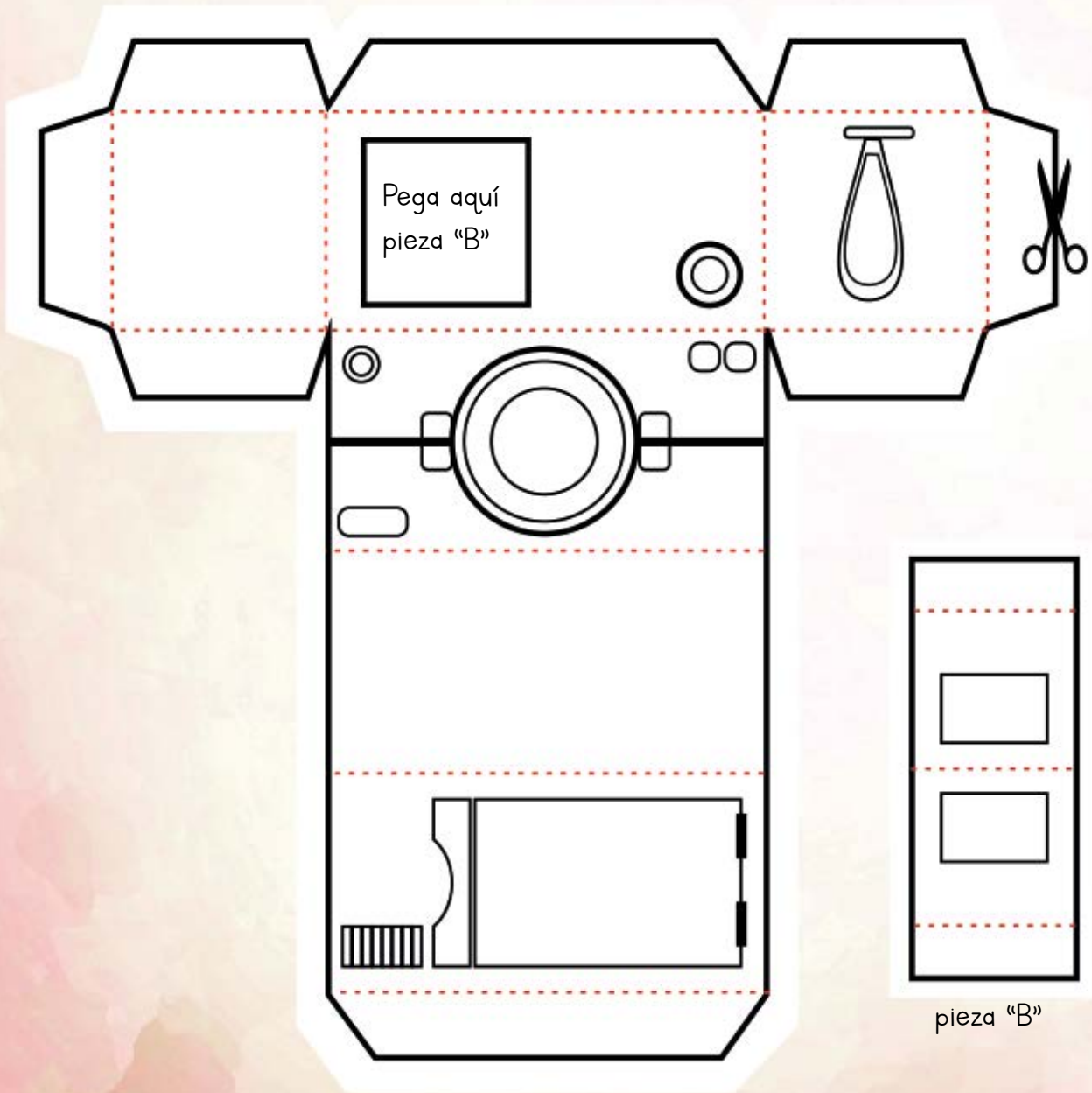


## Instrucciones:

1. Colorea tu cámara (piezas A y B).  
Recorta por la línea negra gruesa.
2. Recorta las ventanas de la pieza B.
3. Dobla por las líneas punteadas  
ambas piezas.
4. Pega las pestañas de la pieza A.
5. Dobla por la mitad la pieza B y  
pégala sobre el cuadro que indica  
la pieza A.

Te quedará una cámara como ésta.





Pega aquí  
pieza "B"

pieza "B"





## El micrófono

Materiales:

- Cartoncillo de cualquier color
- Colores
- Tijeras
- Hilo estambre

Instrucciones:

1. Calca el modelo de este micrófono en cartoncillo y recórtalo por el contorno.
2. Colorea el micrófono con tus pinturas favoritas.
3. Perfora donde está marcado el círculo negro que está en la parte inferior del micrófono; pasa un hilo grueso por el agujero, anudándolo para que no se salga. Será el cable del micrófono.
4. Usa tu micrófono en tus entrevistas.







## Los reporteros

Ya tienes tu cámara y tu micrófono, ahora puedes usarlos para jugar a hacer entrevistas. Primero elije a quién quieres hacer tus preguntas: tu abuelita, tu papá, una hermana.

La técnica que te sugerimos para escribir es que anotes las respuestas con tus propias letras, similetras o grafías. Si te causa temor no poder escribir como los adultos, puedes inventar las letras, se trata de usar la escritura en situaciones reales como en la vida cotidiana, cuando “escribes” la lista para el súper o “ lees” los letreros de la calle. A escribir se aprende escribiendo, así que ánimo a hacerlo “como puedas”. También le puedes pedir a alguien que te ayude escribiendo de forma convencional y remarca sobre sus palabras; o le puedes dictar las respuestas. Todas estas son opciones de escritura para ti que estás aprendiendo a leer y a escribir.

Que alguien te ayude a leer el guión que sigue.







Buenos días. Te voy a hacer unas preguntas que me servirán para conocer más sobre nuestra familia. Agradeceré la información que me brindes.

1. ¿Cuál es tu nombre? \_\_\_\_\_

2. ¿Cuántos años tienes? \_\_\_\_\_

3. ¿Qué lugar ocupas en la familia? Abuelo, mamá, tío, primo, etc.

\_\_\_\_\_

4. ¿Qué es lo que más te gusta de la familia?

\_\_\_\_\_

5. ¿Qué fechas se festejan en nuestra familia?

\_\_\_\_\_

\_\_\_\_\_

6. ¿Cuál consideras que es la comida que más le gusta a la familia?

\_\_\_\_\_

\_\_\_\_\_

\_\_\_\_\_

7. ¿Qué haces tú para proteger a la familia? \_\_\_\_\_

\_\_\_\_\_

\_\_\_\_\_

Muchas gracias por colaborar conmigo.

Para hacer esto más divertido,  
te sugerimos que alguien con  
un celular o cámara de video  
te grabe haciendo la entrevista.

Luego, obsérvala en compañía  
de tu familia y de una bolsa de  
palomitas.





# Juegos de mesa

## Rompecabezas de la familia de Colicorti




### Materiales:

- El molde del rompecabezas
- Cartón grueso
- Resistol y tijeras

### Instrucciones:

1. Pega la pieza completa del rompecabezas sobre un cartón grueso. Deja secar.
2. Pide a alguien que recorte las piezas del rompecabezas siguiendo las líneas negras.





## El rompecabezas

Tu verdadera familia es quien te protege y te ama.





# Contenido

Presentación	5
Introducción al libro 2	8
Texto informativo	9
Una flor es mi familia	
Un libro-álbum para ti	14
La familia Colicorti	
A jugar con el lenguaje	19
Fila de elefantes	
La fresa en la mano	
Te leo y me leo	24
Historias	
Rimas	
Escribe escribano	31
La cámara	
El micrófono	
Juegos de mesa	40
Rompecabezas. La familia Colicorti	



*Libro 2. La familia.*  
de la obra completa *Luna de queso, sol de membrillo... para los chiquillos.*  
*Mi libro de juegos y lenguaje*  
se terminó de editar en enero de 2024,  
en formato digital,  
en la Dirección General de Educación Normal  
y Actualización del Magisterio